

Atividade “Plataforma de acesso Moodle” – IC escrita – IT

Para encontrar todos os materiais de que vão precisar para as atividades CINCO, deverão aceder à Plataforma do Projeto.

Sigam então as instruções seguintes:

Plattaforma Moodle del Progetto CINCO Modalità di accesso

1- Come ottenere il tuo nome utente e la tua password?

Il coordinatore di ogni partner (LINK e IFOA) invia al responsabile tecnico della piattaforma CINCO l'elenco dei partecipanti alla formazione frontale di Reggio Emilia (22 e 23 marzo 2012) in una mail indirizzata a João Gonçalves, joao@crb.ucp.pt con copia per conoscenza a Marie-Pierre.

Riceverà per ogni partecipante

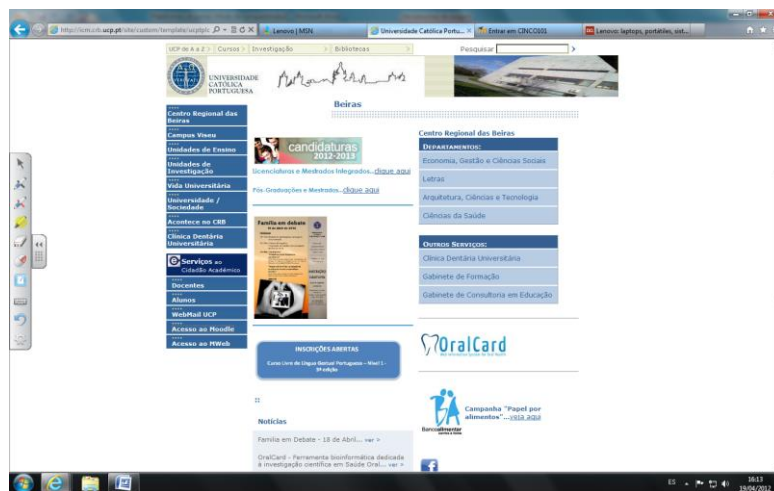
- Un **nome utente** (o login)
- Una **password**
- Un **indirizzo di posta eletrónica**

2- Come accedere alla piattaforma del Progetto CINCO?

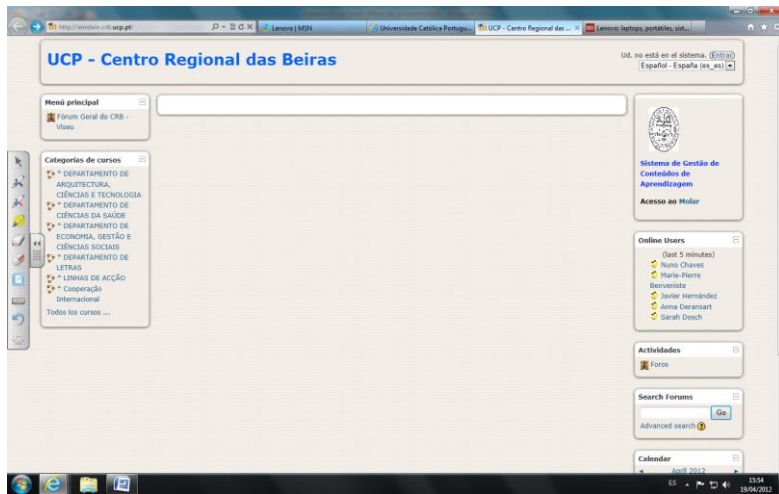
Il Progetto CINCO è ospitato dalla piattaforma Moodle dell' **UCP - Centro Regional das Beiras** ossia dal Centro regionale das Beiras dell' **Universidade Católica Portuguesa**.

Clicca sul link seguente (oppure copialo e incollalo nel tuo browser):

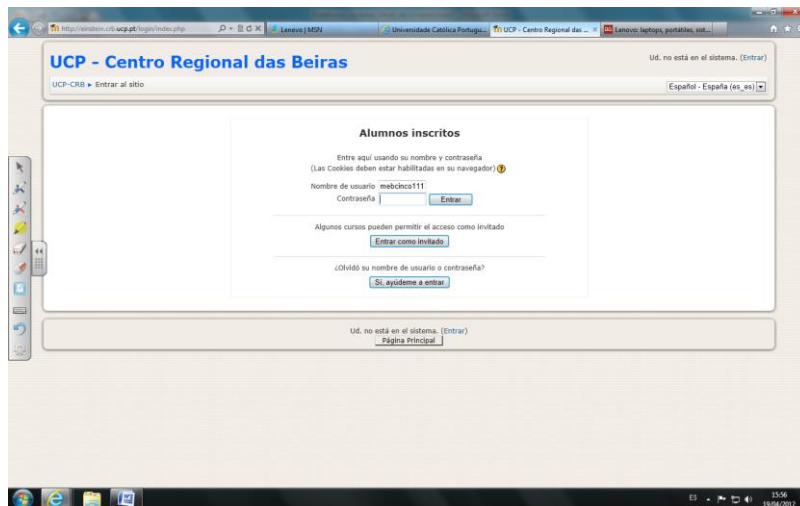
<http://icm.crb.ucp.pt/site/custom/template/ucptplcrhome.asp?sspageid=320&lang=1>



Per accedere alla piattaforma del Progetto CINCO clicca su “**Acesso ao Moodle**” nel menù blu scuro alla sinistra della schermata. Giungi alla schermata seguente:



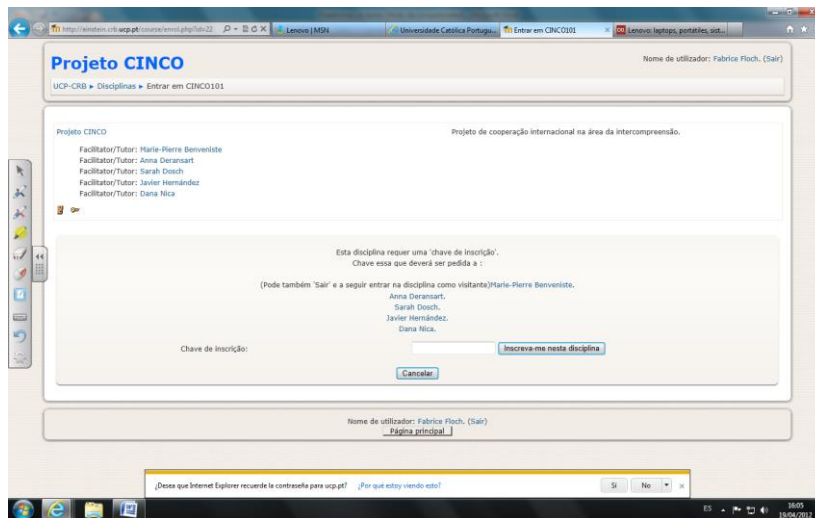
Clicca sul pulsante **“Entrar”**, in alto a destra della schermata. Vedi la schermata qui sotto:



Digita il tuo **nome utente** e la tua **password**. Vedi comparire la schermata seguente:



Ora clicca su Cooperación Internacional. Si apre la schermata seguente.



Digita ora la chiave di iscrizione al Progetto CINCO: **C1Nc0** . Ci sei!